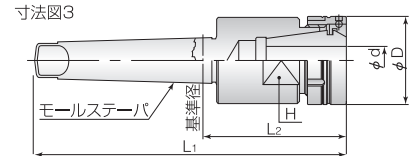
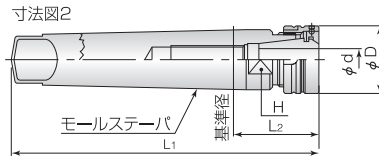
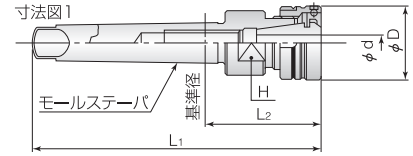


# タング式MTシャンク ニュードリルミルチャック

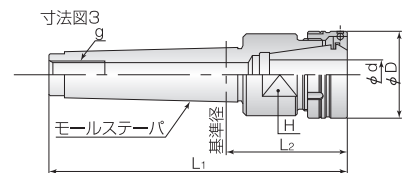
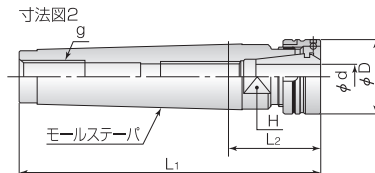
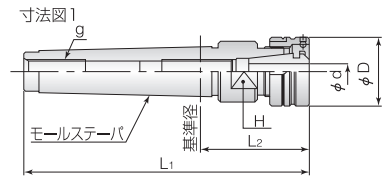


単位:mm

型番	コレットツカミ能力d	寸法図No.	モールステーパ	ナット外径D	全長L1	基準径からの長さL2	スパナ掛り巾H	H部		質量(kg)	使用するコレット	使用するスパナ
								外径(φ)	長さ			
M1T-NDC7S-50	0.5~7.0	1	MT1	22	112	50	17	19	11	0.11	YCC 7	FS22
M2T-NDC7S-45	0.5~7.0	1	MT2	22	120	45	19	22	11	0.19	YCC 7	FS22
-NDC10-50	0.5~10.0			33	125	50	24	29	13	0.25	YCC10	FS33
-NDC13-55	0.5~13.0	3	MT3	36	130	55	27	29	11	0.32	YCC13	FS36
M3T-NDC10-50	0.5~10.0	1		33	144	50	24	13	0.40	YCC10	FS33	
-NDC13-50	0.5~13.0	36	27	31	0.40	YCC13	FS36					
M4T-NDC13-45	0.5~13.0	2	MT4	36	162.5	45	27	31	13	0.67	YCC13	FS36
-NDC16-55	2.5~16.0	42		172.5	55	32	38	18.5	0.74	YCC16	FS42	
-NDC20-70	3.5~20.0	52		187.5	70	41	48	20	1.2	YCC20	FS52	
-NDC25-100	5.0~25.0	62		217.5	100	50	60	25	1.9	YCC25	FS62	
M5T-NDC20-60	3.5~20.0	3	MT5	52	209.5	60	41	48	20	1.8	YCC20	FS52
-NDC25-80	5.0~25.0	1		62	229.5	80	50	60	25	2.2	YCC25	FS62

◆全長等は、上記以外の特殊サイズも製作いたします。 ◆コレット及びスパナ、長さ調整ねじは、別途ご注文下さい。  
◆NDC7Sは、ナット端面よりコレット端面が凹んでいます。 ◆クーラントシールスクリューは、セット出来ません。

# 引きネジ式MTシャンク ニュードリルミルチャック



単位:mm

型番	コレットツカミ能力d	寸法図No.	モールステーパ	引きねじg	ナット外径D	全長L1	基準径からの長さL2	スパナ掛り巾H	H部		質量(kg)	使用するコレット	使用するスパナ
									外径(φ)	長さ			
M2M-NDC7S-45	0.5~7.0	1	MT2	M10X1.5	22	109	45	19	22	11	0.15	YCC 7	FS22
M3M-NDC10-50	0.5~10.0	1	MT3	M12X1.75	33	131	50	24	29	12	0.35	YCC10	FS33
NDC13-50	0.5~13.0				36				27	31	13	0.34	YCC13
M4M-NDC13-45	0.5~13.0	2	MT4	M16X2	36	147.5	45	27	31	13	0.56	YCC13	FS36
NDC16-55	2.5~16.0	42			157.5	55	32	38	18.5	0.64	YCC16	FS42	
NDC20-70	3.5~20.0	52			172.5	70	41	48	20	0.95	YCC20	FS52	

◆シャンク径、全長等は、上記以外の特殊サイズも製作いたします。 ◆コレット及びスパナ、長さ調整ねじは、別途ご注文下さい。  
◆NDC7Sは、ナット端面よりコレット端面が凹んでいます。 ◆クーラントシールスクリューは、セット出来ません。

ニュードリルミルチャック