

スプロケット 10Bシリーズ 軸穴加工品


選定手順①～③より型式・数値を選択の上、ご注文ください。



Order
注文例

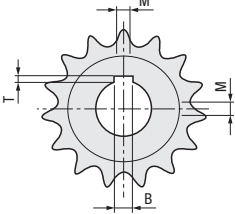
①型式 - ②歯数 - ③軸穴径
 FB10B1 - 25 - 20
 FB10B1 - 25

(軸穴加工品)
(下穴品)

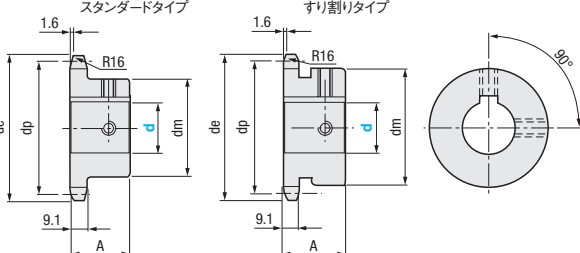


| 型式 | 材質 | 付属品 |
|--------|------|----------|
| FB10B1 | S45C | セットスクリュー |

スタンダードタイプ



すり割りタイプ



① すり割りタイプは軸径の前に*印のついたもののみ適用となります。 ② キー溝寸法は以下の軸穴加工寸法表をご参照ください。
 ③ 組み合わせて使用するチェーンの仕様はP.14をご参照ください。 ④ 一部の型式には最低注文量の制限があります。

| ①型式 | ②歯数 | ③軸穴径 d | | | | | | | | | | de | dp | ボス | | | | |
|--------|-----|--------|----|----|----|----|-----|-----|-----|-----|-----|-------|--------|--------|--------|-------|----|--|
| | | | | | | | | | | | | | | A | dm | | | |
| FB10B1 | 10 | 15 | 16 | 18 | 19 | 20 | *24 | | | | | 58.3 | 51.37 | 25 | 35 | | | |
| | | | | | | | | | | | | | | | 42 | | | |
| | 11 | 15 | 16 | 18 | 19 | 20 | *24 | *25 | *28 | | | | 63.2 | | 56.34 | 37 | | |
| | | | | | | | | | | | | 47 | | | | | | |
| | 12 | 15 | 16 | 18 | 19 | 20 | 22 | 24 | 25 | *28 | *30 | | | | 68.2 | 61.34 | 42 | |
| | | | | | | | | | | | | 51 | | | | | | |
| | 13 | 15 | 16 | 18 | 19 | 20 | 22 | 24 | 25 | 28 | 30 | *32 | | | 73.2 | 66.32 | 55 | |
| | | | | | | | | | | | | 47 | | | | | | |
| | 14 | 15 | 16 | 18 | 19 | 20 | 22 | 24 | 25 | 28 | 30 | 32 | | | 78.2 | 71.34 | 52 | |
| | | | | | | | | | | | | 57 | | | | | | |
| | 15 | 19 | 20 | 22 | 24 | 25 | 28 | 30 | 32 | 35 | | | 83.2 | 76.36 | 57 | | | |
| | | | | | | | | | | | | 60 | | | | | | |
| | 16 | 19 | 20 | 22 | 24 | 25 | 28 | 30 | 32 | 35 | 38 | | | 88.3 | 81.37 | 60 | | |
| | | | | | | | | | | | | 60 | | | | | | |
| | 17 | 19 | 20 | 22 | 24 | 25 | 28 | 30 | 32 | 35 | 38 | | | 93.3 | 86.39 | 60 | | |
| | | | | | | | | | | | | 70 | | | | | | |
| | 18 | 19 | 20 | | | | | | | | | | 98.3 | 91.42 | 60 | | | |
| | | | | | | | | | | | | 70 | | | | | | |
| | 19 | 19 | 20 | | | | | | | | | | 103.3 | 96.45 | 60 | | | |
| | | | | | | | | | | | | 70 | | | | | | |
| | 20 | 19 | 20 | 22 | | | | | | | | | 108.4 | 101.49 | 65 | | | |
| | | | | | | | | | | | | 70 | | | | | | |
| | 21 | 19 | 20 | 22 | 24 | 25 | | | | | | | 113.4 | 106.52 | 75 | | | |
| | | | | | | | | | | | | 65 | | | | | | |
| | 22 | 19 | 20 | 22 | 24 | 25 | 28 | 30 | 32 | 35 | 38 | 40 | 42 | 118.4 | 111.55 | 70 | | |
| | | | | | | | | | | 80 | | | | | | | | |
| 23 | 19 | 20 | 22 | 24 | 25 | 28 | 30 | 32 | 35 | 38 | 40 | 42 | 123.5 | 116.58 | 65 | | | |
| | | | | | | | | | | | 70 | | | | | | | |
| 24 | 19 | 20 | 22 | 24 | 25 | 28 | 30 | 32 | 35 | 38 | 40 | 42 | 128.5 | 121.62 | 80 | | | |
| | | | | | | | | | | | 65 | | | | | | | |
| 25 | 19 | 20 | 22 | 24 | 25 | | | | | | | 133.6 | 126.66 | 70 | | | | |
| | | | | | | | | | | | 80 | | | | | | | |

① 軸径の前に*印のついたものはすり割りタイプとなります。 ② 一部の型式には最低注文量の制限があります。



■軸穴加工寸法表

| 軸穴径 d | キー溝幅 B | | キー溝高さ T | | セットスクリュー M |
|----------------|-------------|----------|-------------|------------|------------|
| | 公差 (H7) | 公差 (H9) | 公差 | 公差 | |
| 10 | +0.015 0 | 3 | +0.025 0 | 1.4 | 4 |
| 12 | +0.018 0 | 4 | +0.030 0 | 1.8 | |
| 14~16 18 | | 5 6 | | 2.3 2.8 | |
| 19~22 24~30 | +0.021 0 | 8 | +0.036 0 | 3.3 | 5 |
| 32~38 | +0.025 0 | 10 | +0.043 0 | 3.8 | |
| 40~42 45~50 | | 12 14 | | 3.3 3.8 | |