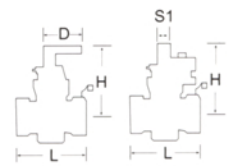


汎用コック



青銅・黄銅バルブ

ボールバルブ

ステンレスバルブ

ステンレスボールバルブ

J型バルブ

汎用コックバルブ


自動バルブ

製品箱入数量

関連資料

BM

10K型・20K型 メートルコック(黄銅)



(接続はPFねじ)
(20K型も生産可能)

呼び径		L	H	D
8 A	1/4 B	55	40	35
10	3/8	60	40	35
15	1/2	70	46	41
材質		ボデー C 3 7 7 1 B E プラグ C 3 7 7 1 B E パッキン 非石綿 (10K仕様) PTFE (20K仕様)		
最高許容圧力		60℃以下の水・油・ガス 1.0MPa (10K仕様) 60℃以下の水・油・ガス 2.0MPa (20K仕様) (ガスは可燃性・毒性以外のガス)		

HC

100型 ハンドルコック(青銅)



呼び径		L	H	D
8 A	1/4 B	33	40	32
10	3/8	33	40	32
15	1/2	40	44	42
20	3/4	46	53	50
25	1	58	68	60
32	1 1/4	68	75	65
40	1 1/2	76	82	73
50	2	86	98	83
65	2 1/2	113	120	100
80	3	122	130	110
材質		ボデー CAC 406 プラグ CAC 406 パッキン 非石綿		
最高許容圧力		60℃以下の水・油 0.3MPa		

MC

125型 メンコック(青銅)

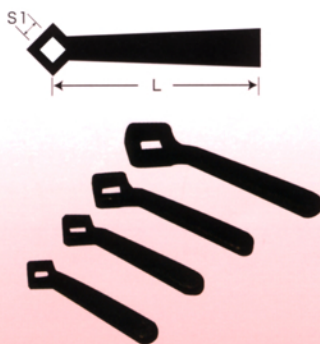


ハンドルは別売です

呼び径		L	H	S1
8 A	1/4 B	42	30	10
10	3/8	45	33	10
15	1/2	47	36	10
20	3/4	55	40	12
25	1	60	47	14
32	1 1/4	70	57	16
40	1 1/2	80	63	19
50	2	100	80	22
65	2 1/2	115	93	26
80	3	125	100	30
材質		ボデー CAC 406 プラグ CAC 406		
最高許容圧力		60℃以下の水・油 0.5MPa		

(K-H)

コック用ハンドル



呼び径	L	S1	メンコック		グランドコック		三方コック	
			MC	GC2	GCF2	GC3	GCF3	
No1	125	10.2	1/4	1/4	-	1/4	-	
			3/8	3/8	-	3/8	-	
No2	125	12.2	1/2	-	-	-	-	
			3/4	1/2	1/2	1/2	-	
No3	130	14.2	1	3/4	3/4	3/4	1/2	
			1 1/4	1	1	1	3/4	
No4	140	16.2	-	-	-	-	1	
			1 1/2	1 1/4	1 1/4	1 1/4	1 1/4	
No5	150	19.2	2	1 1/2	1 1/2	1 1/2	1 1/2	
			2 1/2	2	2	2	2	
No6	160	22.2	-	2 1/2	2 1/2	2 1/2	2 1/2	
			3	3	3	3	3	
No7	180	26.2	-	4	-	4	-	
			-	-	-	-	-	
No8	200	30.5	-	-	-	-	-	
			-	-	-	-	-	
No9	210	39.5	-	-	-	-	-	
			-	-	-	-	-	
材質		F C 2 0 0						