แผ่นป้องกันสำหรับกุญแจกลไกขับเคลื่อนด้วยมอเตอร์ LE-142
MOTORS DRIVE LOCKS

LE-142

พร้อมสติกเกอร์บ่งชี้
with seal

ลักษณะเด่น Feature

- ใช้สัดส่วนเกียร์ที่มีลักษณะเฉพาะ กุญแจไฟฟ้าที่มีเอาต์พุตสูงและมีการทำงานผิดพลาดน้อย
- ไม่ใช่กุญแจไฟฟ้าแบบเบ็ดเสร็จในตัวเดียว และรองรับที่ครอบกุญแจแต่ละชนิดได้

- Uses a unique gear ratio. The large output of this electrical lock makes malfunctions rare.
- Not a stand-alone electrical lock: compatible with different types of lock.

ข้อมูลจำเพาะ
- วัสดุ: ที่ปิด: พอลิเอทิลีนเทเรฟทาเลต (PBT)
- พิกัดแรงดันไฟฟ้า: DC12V
- กระแสไฟฟ้าที่บริโภค: 300mA (เวลาไม่มีโหลด)
- กำลังแรงบิดแกน: 49N/cm
- กำลังมุมการหมุน: 90˚ (ประมาณ 1 วินาที)
- อุณหภูมิแวดล้อมที่ใช้: -5 ถึง +50℃ (ไม่จับตัวเป็นน้ำแข็งและไม่เกิดการควบแน่น)

ส่วนของสวิตช์คุณลักษณะ
- พิกัด: DC30V/0.1A (พิกัดน้อยที่สุด: DC6V/5mA, DC12V/2mA, DC24V/1mA)

การใช้งาน
- ประตูเหล็ก/วงกบ/ประตูไม้

กำหนดส่งมอบ
- สินค้าสั่งทำพิเศษ...กรุณาติดต่อสอบถามถึงกำหนดส่งมอบ

หมายเหตุ
- จะกลายเป็นกุญแจล็อคหลักปกติเมื่อประกอบเข้ากับแผ่นป้องกันสำหรับกุญแจกลไกขับเคลื่อนด้วยมอเตอร์ ไม่ได้แนบลูกบิดประตูไปด้วยจึงควรใช้ร่วมกับสลักกุลแจ ฯลฯ
- กรุณาปรึกษาเราเกี่ยวกับสเปคพิเศษของแผ่นป้องกันสำหรับกุญแจกลไกขับเคลื่อนด้วยมอเตอร์
- กรุณาใช้ LE-107 (หน้า 1,415) ในกรณีที่ใช้ตัวควบคุม
- กรุณาส่งชื่อผู้ผลิตที่ครอบกุญแจ เลขที่สินค้าและความหนาของประตู อาจมีกรณีที่ใช้ข้อต่อที่แนบมาไม่ได้

Specifications
- Material: Cover: polybutylene terephthalate (PBT)
- Rated Voltage: DC12V
- Power consumption: 300mA (without load)
- Output shaft torque: 49N/cm
- Output shaft angle of rotation: 90˚ (approx. 1 second)
- Ambient temperature: -5℃ to +50℃ (No freezing or condensation)

Switch Features
- Rating: DC30V/0.1A (minimum rating: DC6V/5mA, DC12V/2mA, DC24V/1mA)

Specific use
- Steel doors, sashes, wooden doors

Availability
- Custom-made item; delivery date will be notified.

Remarks
- A combination with a motor-driven lock should normally use this unit. A door knob is not included, and so the unit should be used together with a latch.
- Please consult us regarding special specifications for motor-driven locks.
- The controller to use is LE-107. (Page 1415)
- Specify the lock manufacturer, model and door thickness. It may not be possible to use the joints provided.

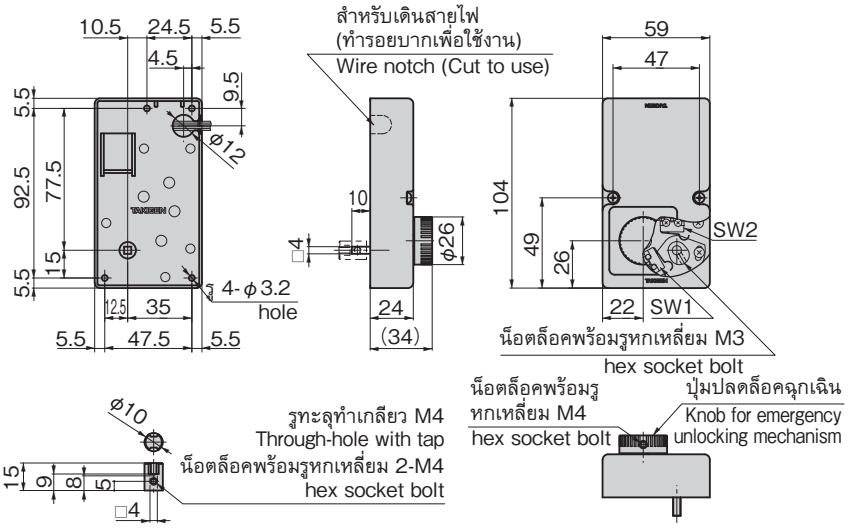

ข้อต่อ (ชิ้นส่วนที่แนบมา)
Attached joint (annex)

เลขที่สินค้า Product No.	RoHS 10	CAD	มวลผลิตภัณฑ์ (g) Mass	รหัส Code
LE-142			297	50290

● : ผลิตภัณฑ์ที่ได้รับการรับรองตามมาตรฐาน RoHS10
▲ : สามารถรับรองตามมาตรฐาน RoHS10

ทิศทางการหมุนในกรณีที่ไฟฟ้าไหลผ่านตามภาพวงจรที่ระบุอยู่ทางด้านขวา
(ขั้ว- หมายเลข 1 ขั้ว+ หมายเลข 5)
Direction of rotation when power flows through the circuit shown right.
(No.1 pole -, No.5 pole +)

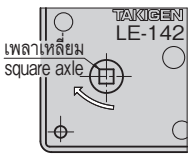

ด้านใน/ด้านหลัง ทิศทางการหมุนแกนเหลี่ยม
Reverse side: direction of rotation of square axle

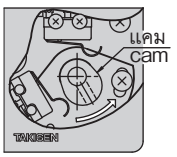

ด้านหน้า ทิศทางการหมุนแคม
Front side: direction of rotation of cam

ภาพวงจรไฟฟ้า

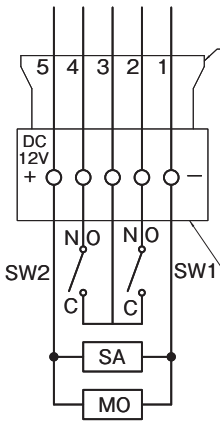

ตัวเรือน (ชิ้นส่วนที่แนบมา)
(ผลิตโดยบริษัทJST;PHR-5)
※ตัวสัมผัสที่ใช้;
ผลิตโดยบริษัท
JST SPH-002T-P0.5S
※สายไฟที่ใช้;
AWG24(L=260mm)
※แถวการจัดเรียงสายไฟ
・ประเภทA (สีขาว)
จากขั้วที่1 ดำเหลืองขาวเขียวแดง
・ประเภทB (สีดำ)
จากขั้วที่1แดงเขียวขาวเหลืองดำ

ตู้จดหมายพร้อมฐาน
(ผลิตโดยบริษัท
JST; S5B-PH-K-S)

Housing (Accessory)
(JST Mfg; PHR-5)
※Contact:
JST Mfg; SPH-002T-P0.5S
※Lead
AWG24 (L=260mm)
※Color Alignment
・Type A (white)
From No 1 pole: Black Yellow White Green Red
・Type B (black)
From No 1 pole: Red Green White Yellow Black

Base Post
(JST Mfg; S5B-PH-K-S)