



コネクタ接続用 バルブ型式表示方法

標準タイプ

V1 1 0 T - D 5 □ C U - C 4 - □

スイッチ付

V1 1 0 - D 5 □ C Z J - C 4 - □

個別配線

[プラグイン混合取付用]^{注)}

V1 1 0 T - D 5 □ M Z - C 4

注) ノンプラグイン専用の個別配線はP.1905をご参照ください。

切換方式

1	ノーマルクローズ(N.C.)
2	ノーマルオープン(N.O.)

※N.C.とN.O.を同一マニホールドに混載することはできません。加圧ポートにつきましてはP.1894マニホールド仕様をご参照ください。

コイル仕様

無記号	標準
T	節電回路付(長期連続通電タイプ)

※バルブを長期連続通電で使用される場合は、必ず節電回路付を選択してください。

ソレノイド数

記号	仕様
S	1個(シングルソレノイド)
D	2個(ダブルソレノイド)

定格電圧

5	DC24V
6	DC12V

コモン仕様

無記号	+COM.
N	-COM.

※無極性タイプの場合、無記号にしてください。

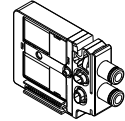
シングルソレノイド配線仕様

無記号	シングル配線
D	ダブル配線

※ダブルの場合は無記号になりません。
配線に空番を設定する時に選択してください。詳細はP.1898をご参照ください。

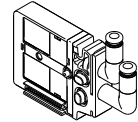
2a/2bポート管接続継手口径

ストレート管継手(ミリサイズ)
C2: ø2ワンタッチ管継手
C4: ø4ワンタッチ管継手(インチサイズ)
N1: ø1/8"ワンタッチ管継手
N3: ø5/32"ワンタッチ管継手



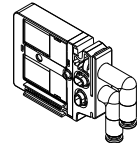
エルボ管継手(上取出し)

(ミリサイズ)
L2: ø2ワンタッチ管継手
L4: ø4ワンタッチ管継手(インチサイズ)
LN1: ø1/8"ワンタッチ管継手
LN3: ø5/32"ワンタッチ管継手



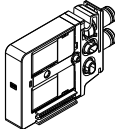
エルボ管継手(下取出し)

(ミリサイズ)
B2: ø2ワンタッチ管継手
B4: ø4ワンタッチ管継手(インチサイズ)
BN1: ø1/8"ワンタッチ管継手
BN3: ø5/32"ワンタッチ管継手

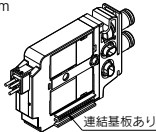


コネクタ取出方法

C: 集中配線専用

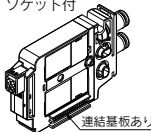


M: 個別配線・リード線付
長さ300mm



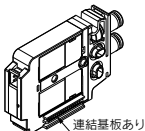
連結基板あり

MN: 個別配線・リード線なし
コネクタ、ソケット付



連結基板あり

MO: 個別配線・コネクタなし



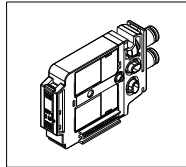
連結基板あり

ランプ・サージ電圧保護回路

U	ランプ・サージ電圧保護回路付(無極性のみ)
Z	ランプ・サージ電圧保護回路付(極性有タイプ)

※節電回路付、スイッチ付および個別配線の場合、無極性タイプは選択できません。

スイッチ付



※コネクタ取出方法"MO"はマニホールドのDサブコネクタからの切換信号は使用できません。詳しくはP.1898のマニホールド電気配線図をご参照ください。

※コネクタAss'yを別途手配される場合は、P.1915,1916をご参照ください。

VV061

VV100

V100

S070

VQD

VQD-V

VKF

VK

VT

VS4

VS3