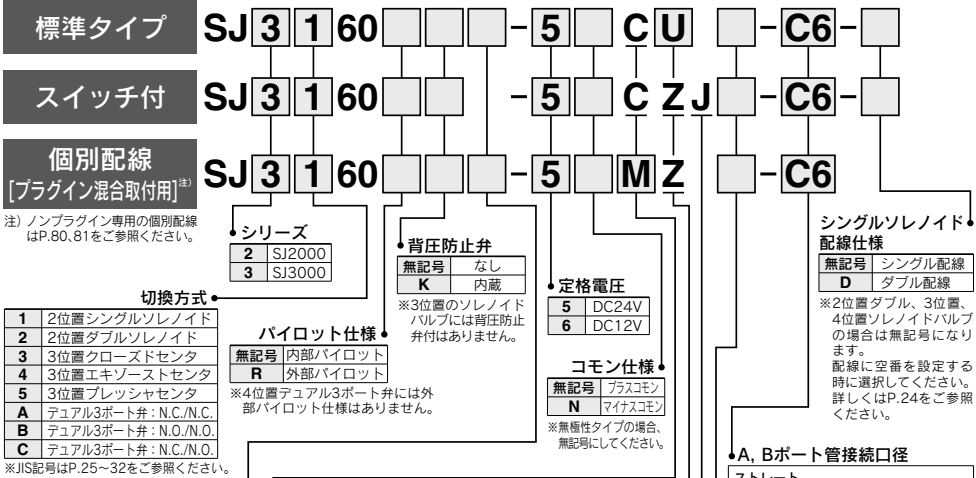


ソレノイドバルブ型式表示方法



- 標準タイプ**
スイッチ付
個別配線
 [プラグイン混合取付用]¹⁾

注) ノンプラグイン専用の個別配線はP.80, 81をご参照ください。

- 切替方式**
- | | |
|---|----------------------|
| 1 | 2位置シングルソレノイド |
| 2 | 2位置ダブルソレノイド |
| 3 | 3位置クローズドセンタ |
| 4 | 3位置エキソーストセンタ |
| 5 | 3位置プレッシャセンタ |
| A | デュアル3ポート弁: N.C./N.C. |
| B | デュアル3ポート弁: N.O./N.O. |
| C | デュアル3ポート弁: N.C./N.O. |
- ※JIS記号はP.25~32をご参照ください。

- シリーズ**
- | | |
|---|--------|
| 2 | SJ2000 |
| 3 | SJ3000 |

- 背圧防止弁**
- | | |
|-----|----|
| 無記号 | なし |
| K | 内蔵 |
- ※3位置のソレノイドバルブには背圧防止弁付はありません。

- 定格電圧**
- | | |
|---|-------|
| 5 | DC24V |
| 6 | DC12V |

- コモン仕様**
- | | |
|-----|--------|
| 無記号 | プラスモン |
| N | マイナスモン |
- ※無極性タイプの場合、無記別にてください。

- バイロッド仕様**
- | | |
|-----|---------|
| 無記号 | 内部バイロッド |
| R | 外部バイロッド |
- ※4位置デュアル3ポート弁には外部バイロッド仕様はありません。

- シングルソレノイド配線仕様**
- | | |
|-----|--------|
| 無記号 | シングル配線 |
| D | ダブル配線 |
- ※2位置ダブル、3位置、4位置ソレノイドバルブの場合は無記号になります。配線に空番を設定する時に選択してください。詳しくはP.24をご参照ください。

- A, Bポート管接続口径**

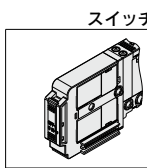
- コイル仕様**
- | | |
|-----|-------------------|
| 無記号 | 標準 |
| T | 節電回路付 (長期連続通電タイプ) |
- ※バルブを長期連続通電で使用される場合は、必ず節電回路付を選択してください。

- ランプ・サージ電圧保護回路**
- | | |
|---|-------------------------|
| U | ランプ・サージ電圧保護回路付 (無極性タイプ) |
| Z | ランプ・サージ電圧保護回路付 (極性有タイプ) |
- ※節電回路付、スイッチ付および個別配線の場合、無極性タイプは選択できません。

コネクタ取出方法

- C: 集中配線専用**
-
- M: 個別配線・リード線付**
長さ300mm
-
- MN: 個別配線・リード線なし**
(コネクタ、ソケット付)
-
- MO: 個別配線・コネクタなし**
-

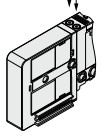
※コネクタ取出方法「M□」はマニホールドの集中配線からの切替信号は使用できません。詳しくはP.24のコネクタマニホールド配線図をご参照ください。
 ※コネクタAss'yを別途手配される場合は、P.120, 121をご参照ください。



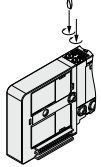
スイッチ付

マニュアル

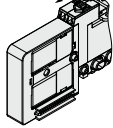
無記号: ノンロックプッシュ式



D: プッシュターンロック式
ドライバ操作形



F: スライド形ロック式



- ストレート (ミリサイズ)**
C2: ø2ワンタッチ管継手
C4: ø4ワンタッチ管継手
C6: ø6ワンタッチ管継手 (SJ3000のみ)
- (インチサイズ)**
N1: ø1/8"ワンタッチ管継手
N3: ø5/32"ワンタッチ管継手
N7: ø1/4"ワンタッチ管継手 (SJ3000のみ)
- M3:** M3×0.5 (SJ2000のみ)
M5: M5×0.8 (SJ3000のみ)
- エルボ管継手Ass'y (上取出し)**
 (ミリサイズ)
L2: ø2エルボ管継手Ass'y
L4: ø4エルボ管継手Ass'y
L6: ø6エルボ管継手Ass'y (SJ3000のみ)
- (インチサイズ)**
LN1: ø1/8"エルボ管継手Ass'y
LN3: ø5/32"エルボ管継手Ass'y
LN7: ø1/4"エルボ管継手Ass'y (SJ3000のみ)
- エルボ管継手Ass'y (下取出し)**
 (ミリサイズ)
B2: ø2エルボ管継手Ass'y
B4: ø4エルボ管継手Ass'y
B6: ø6エルボ管継手Ass'y (SJ3000のみ)
- (インチサイズ)**
BN1: ø1/8"エルボ管継手Ass'y
BN3: ø5/32"エルボ管継手Ass'y
BN7: ø1/4"エルボ管継手Ass'y (SJ3000のみ)

