

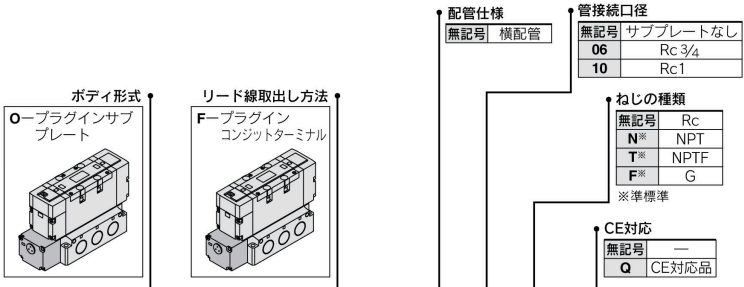
型式表示方法



プラグイン



ノンプラグイン

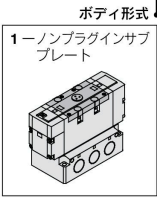
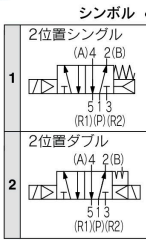
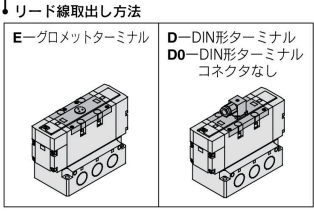


VFS6 1 0 0 □ - 5 F Z - □ 10 □ - □

VFS6 1 1 0 □ - 5 D Z - □ 10 □ - □

オプション

無記号	なし
Z	ランプ・サージ電圧保護回路付



コイル定格電圧

1	AC100V 50/60Hz
2	AC200V 50/60Hz
3*	AC110~120V 50/60Hz
4*	AC220V 50/60Hz
5	DC24V
6*	DC12V
7*	AC240V 50/60Hz

※準標準
その他の定格電圧につきましては当社にご確認ください。

パイロット方式

無記号	内部パイロット
R※	外部パイロット

※準標準

ボディオプション

0	標準
1*	ダイレクトマニュアル

※準標準

SV
SYJ
SZ
VF
VP4
VQ 1-2
VQ 4-5
VQC 1-2
VQC 4-5
VQZ
SQ
VFS
VFR
VQ7

パイロット弁アセンブリ型式表示方法

SF4 - 1 F - 22

コイル定格電圧

1	AC100V50/60Hz
2	AC200V50/60Hz
3*	AC110~120V50/60Hz
4*	AC220V50/60Hz
5	DC24V
6*	DC12V
7*	AC240V50/60Hz

※準標準
その他の定格電圧につきましては当社にご確認ください。
※電圧交換の際はP.1010をご参照ください。