

型式表示方法



VXS2 **3** **5** **A** **B**

流体

5 蒸気用


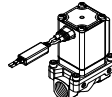
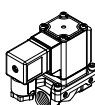
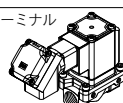
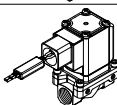
● サイズ - 弁形式

記号	ボディサイズ	弁形式
3	10A	N.C.
4	15A	N.C.
5	20A	N.C.
6	25A	N.C.

● ボディ材質 - 口径 - オリフィス径

記号	ボディ材質	口径	オリフィス径
A	C37	1/4	10
B	C37	3/8	
C	SUS	1/4	
D	SUS	3/8	
F	C37	1/2	15
G	SUS		
H	C37	3/4	20
J	SUS		
K	C37	1	25
L	SUS		

● 電圧 - リード線取出し

記号	電圧	リード線取出し
A	DC24V	グロメット 
B	AC100V	グロメット (サージ電圧保護回路付) 
C	AC110V	
D	AC200V	
E	AC230V	
G	DC24V	DIN形ターミナル (サージ電圧保護回路付※) 
H	AC100V	
J	AC110V	
K	AC200V	
L	AC230V	
N	AC100V	コンジットターミナル (サージ電圧保護回路付) 
P	AC110V	
Q	AC200V	
R	AC230V	
T	AC100V	コンジット (サージ電圧保護回路付) 
U	AC110V	
V	AC200V	
W	AC230V	
Z	その他の電圧	

共通仕様

シール材質	FKM
コイル絶縁種別	H種
ねじの種類	Rc

注) DIN形ターミナル仕様のH種の場合、付属のコネクタとセットでご使用ください。

その他特殊オプションにつきましては、P.221をご参照ください。

特殊電圧	AC24V
	AC48V
	AC220V
	AC240V
DIN形ターミナル・ランプ付	
コンジットターミナル・ランプ付	
禁油仕様	
Gねじ	
NPTねじ	
ブラケット付	
リード線取方向特殊	