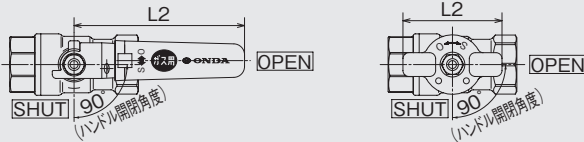
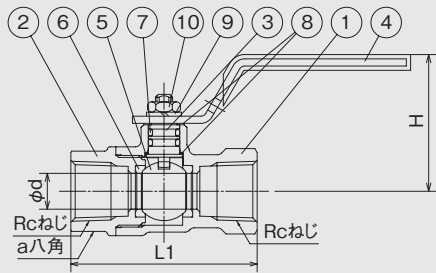
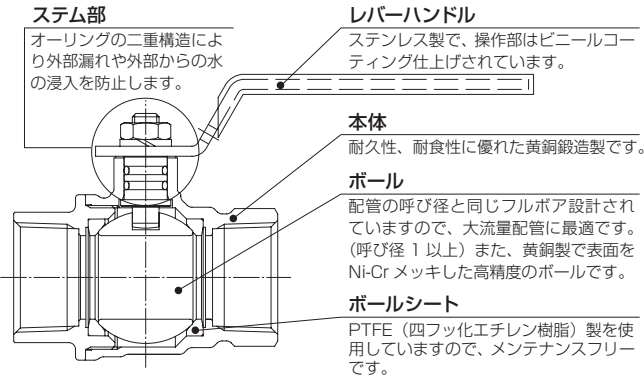


# ねじボールガス栓

LPガス低圧用 ねじボールガス栓 (適合性検査合格品)



## 特長



## 部品表

No.	部品名	材質	No.	部品名	材質
1	本体	C3771BE	6	ボールシート	PTFE
2	キャップ	C3771BE	7	Oリング	耐ガス合成ゴム
3	スピンドル	C3604BD	8	パッキン	PTFE
4	ハンドル	SUS	9	バネ座金	SUS
5	ボール	C3604BD(メッキ)	10	ナット	SUS

- 蝶ハンドル材質: PC
- ボール材質: 呼び径1以上はC3771BE
- 呼び径1以上はメッキ無し

## 仕様

使用圧力範囲	2.3~3.3kPa
使用温度範囲	-10℃~70℃

## 注意

- このねじボールガス栓の取付けは、必ず液化石油ガス整備士の資格を有する方が行って下さい。
- このねじボールガス栓は、適合性検査に合格したLPガス低圧用のボールバルブです。
- このねじボールガス栓の出入口のゴミ、油などをよく拭きとり、ねじ部に付着物やキズ等の無いことを確認してから取付けて下さい。
- 管接続のシール材は、耐LPガス性のものを使用して下さい。
- ねじボールガス栓は分解できませんので、取付けの際はハンドル回転半径に十分ご注意ください。
- 衝撃や配管時のズレ等により、ねじボールガス栓に異常な応力が加わらないようにして下さい。
- 取付け完了後、「取扱説明書」は内容をユーザー様にご説明の上、手渡して下さい。
- 過大な力のねじ込みは、ねじ部を傷つける場合がありますので注意して下さい。

工事説明書はP362をご覧ください。

## G型

Rcねじ×Rcねじ



品番	呼び径	L1	L2	φd	H	a八角	箱入数	
							大箱	小箱
G-13M	1/2	65	86	12.5	48	28	80	10
G-20M	3/4	68	86	15.5	50	33.5	60	10
G-25	1	79	116	25	61	39	24	4
G-32	1 1/4	86	116	32	66.5	48	20	2
G-40	1 1/2	96	116	38	71	55	12	2
G-50	2	119	131	50	85.5	67.5	8	2



品番	呼び径	L1	L2	φd	H	a八角	箱入数	
							大箱	小箱
G-T13M	1/2	65	50	12.5	35	28	80	10
G-T20M	3/4	68	50	15.5	38	33.5	60	10

## ガス栓表示シール

説明

ねじボールガス栓には、「ガス栓表示シール」が同梱されています。シールには、保安台帳及び点検・調査票等のガス栓の欄に記録するため、メーカー名・型式名・製造年月が記されています。LPガス設備工事及び気密試験終了後に見やすい場所に貼付して下さい。

## ガス栓表示シール

### 見やすい表示

このシールは、保安台帳及び点検・調査票等にガス栓の欄に記録するためのシールです。LPガス設備工事及び気密試験終了後に見やすい場所に貼付して下さい。



貼付部

早見表

ROHS指令  
対応

T型  
B型  
BS型  
FS型

逆止弁付  
ボールバルブ

4

ボールバルブ  
AU型  
AL型  
AJ型  
S型

フリーボール  
ボールバルブ

各種バルブ

ミチアバルブ

ステンレス製  
ボールバルブ

ねじボール  
ガス栓

参考資料

電動  
ボールバルブ

電動  
ボールバルブ