

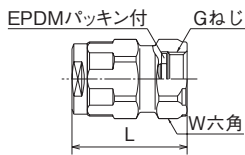
# ㊦ ダブルロックジョイント (WJ型)

**注意**

16A, 20Aは、樹脂管の種類により品番がA, Cの2つに区別されています。樹脂管の適用表(P39)をご覧くださいの上、適用する製品でご使用下さい。

**WJ7型** アダプター

材質: C3604BD



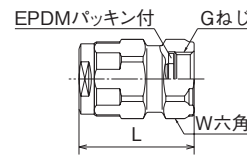
日本水道協会認証登録品 G-651

適用	品番	呼び径		L	W	箱入数		価格(円)
		ねじ	樹脂管			大箱	小箱	
共用	WJ7- 1310-S	G1/2	10A	45	24	80	20	1,870
	WJ7- 2010-S	G3/4	10A	46	30	80	20	2,370
	WJ7- 1313-S	G1/2	13A	45	28	80	20	2,010
	WJ7- 2013-S	G3/4	13A	46	30	80	20	2,440
PEX	WJ7A-2016-S	G3/4	16A	48.5	34	80	10	2,800
	WJ7A-2020-S	G3/4	20A	55.5	40	32	8	4,310
PB	WJ7C-2016-S	G3/4	16A	48.5	34	80	10	2,800
	WJ7C-2020-S	G3/4	20A	55.5	40	32	8	4,310

注: パッキンは消耗部品です。点検、交換が可能な場所に取付けて下さい。  
WJ7-1313-Sは材質C3771BEで、日本水道協会認証登録番号はG-653です。

**WJ7型** アダプター

材質: CAC406C



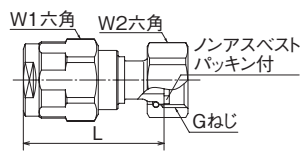

日本水道協会認証登録品 G-652

適用	品番	呼び径		L	W	箱入数		価格(円)
		ねじ	樹脂管			大箱	小箱	
共用	WJ7- 1310C-S	G1/2	10A	45	24	80	20	2,210
	—	—	—	—	—	—	—	—
	WJ7- 1313C-S	G1/2	13A	45	28	80	20	2,350
	WJ7- 2013C-S	G3/4	13A	46	30	80	20	2,780
PEX	WJ7A-2016C-S	G3/4	16A	48.5	34	80	10	3,220
	WJ7A-2020C-S	G3/4	20A	55.5	40	32	8	4,980
PB	WJ7C-2016C-S	G3/4	16A	48.5	34	80	10	3,220
	WJ7C-2020C-S	G3/4	20A	55.5	40	32	8	4,980

注: パッキンは消耗部品です。点検、交換が可能な場所に取付けて下さい。

**WJ18型** ナット付アダプター

材質: C3604BD



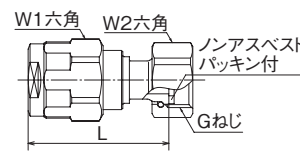
日本水道協会認証登録品 G-651

適用	品番	呼び径		L	W1	W2	箱入数		価格(円)
		ねじ	樹脂管				大箱	小箱	
共用	WJ18- 1310-S	G1/2	10A	50.5	24	26	80	20	2,150
	WJ18- 1313-S	G1/2	13A	53.5	28	26	80	20	2,280
	WJ18- 2013-S	G3/4	13A	51	28	30	80	20	2,730
	—	—	—	—	—	—	—	—	—
PEX	WJ18A-1316-S	G1/2	16A	56.5	34	26	80	10	2,980
	WJ18A-2016-S	G3/4	16A	56.5	34	30	80	10	3,090
	—	—	—	—	—	—	—	—	—
	—	—	20A	—	—	—	—	—	—
PB	WJ18C-1316-S	G1/2	16A	56.5	34	26	80	10	2,980
	WJ18C-2016-S	G3/4	16A	56.5	34	30	80	10	3,090
	—	—	—	—	—	—	—	—	—
	—	—	20A	—	—	—	—	—	—

注: パッキンは消耗部品です。点検、交換が可能な場所に取付けて下さい。

**WJ18型** ナット付アダプター

材質: CAC406C

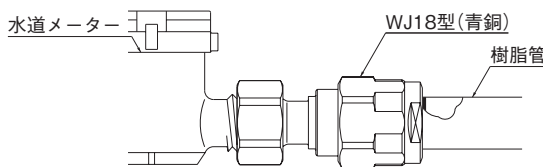


日本水道協会認証登録品 G-652

適用	品番	呼び径		L	W1	W2	箱入数		価格(円)
		ねじ	樹脂管				大箱	小箱	
共用	WJ18- 1310C-S	G1/2	10A	50.5	24	26	80	20	2,490
	WJ18- 1313C-S	G1/2	13A	53.5	28	26	80	20	2,640
	WJ18- 2013C-S	G3/4	13A	51	28	30	80	20	3,080
	WJ18- 2513C-S	G1	13A	53	30	38	40	10	3,800
	—	—	—	—	—	—	—	—	—
PEX	WJ18A-1316C-S	G1/2	16A	56.5	34	26	80	10	3,360
	WJ18A-2016C-S	G3/4	16A	56.5	34	30	80	10	3,500
	WJ18A-2516C-S	G1	16A	58	34	38	40	10	3,990
	WJ18A-2020C-S	G3/4	20A	63	40	30	40	10	5,080
	WJ18A-2520C-S	G1	20A	68	40	38	40	10	5,320
PB	WJ18C-1316C-S	G1/2	16A	56.5	34	26	80	10	3,360
	WJ18C-2016C-S	G3/4	16A	56.5	34	30	80	10	3,500
	WJ18C-2516C-S	G1	16A	58	34	38	40	10	3,990
	WJ18C-2020C-S	G3/4	20A	63	40	30	40	10	5,080
	WJ18C-2520C-S	G1	20A	68	40	38	40	10	5,320

注: パッキンは消耗部品です。点検、交換が可能な場所に取付けて下さい。

**使用例** 水道メーター等の接続に便利です。



注: WJ18型(青銅)は、水道メーターの取付上水ねじ(Gねじ)用です。

1  
ダブルロックジョイント  
特長・工法別  
早見表  
ポリブレン管  
器具リチング管  
WJ型  
WL型  
WT型・WX型  
WPL型  
WPT型  
ダブルロックバルブ  
保温材  
ヘンダー  
取付金具・交換アダプター  
水栓ジョイント  
関連  
たて型水栓  
ジョイント関連  
配管部材  
施工例  
参考資料