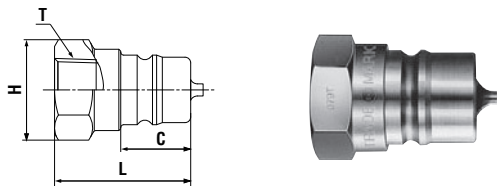


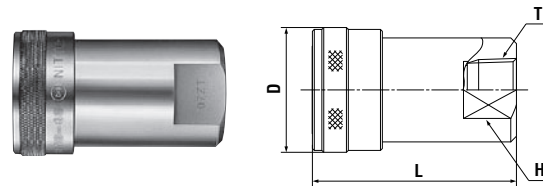
製品型式・寸法表

**プラグ** おねじ取り付け用




製品型式	相手側取り付けサイズ	質量 (g)	寸法 (mm)			
			L	C	H	T
210-2P	R 1/4	39	33	18	六角19	Rc 1/4
210-3P	R 3/8	57	36	18.5	六角23	Rc 3/8
210-4P	R 1/2	90	42.5	24	六角27	Rc 1/2
210-6P	R 3/4	195	51	28	六角35	Rc 3/4
210-8P	R 1	293	61	35	六角41	Rc 1

**ソケット** おねじ取り付け用



製品型式	相手側取り付けサイズ	質量 (g)	寸法 (mm)			
			L	φD	H	T
210-2S	R 1/4	158	50.5	30	二面22	Rc 1/4
210-3S	R 3/8	193	54	33	二面23	Rc 3/8
210-4S	R 1/2	330	65	39	二面29	Rc 1/2
210-6S	R 3/4	566	78.5	48	二面35	Rc 3/4
210-8S	R 1	861	95	55	二面41	Rc 1

用途例



●ご使用前に、巻末の「使用上のお願い」または製品添付の「注意書・注意事項」を必ずお読みください。