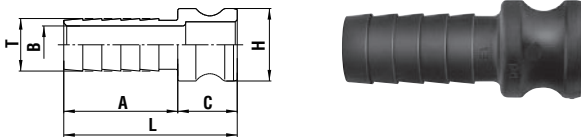


※商品改良のため、一部の外觀・寸法および質量が異なる場合がありますので、ご了承ください。

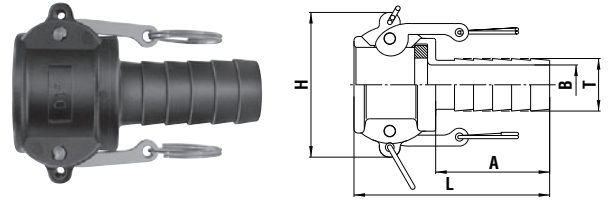
製品型式・寸法表

プラグ LE型 (ホース取り付け用)



| 材質 | 製品型式 | サイズ | 質量 (g) | 寸法 (mm) | | | | | |
|----|----------|--------|--------|---------|------|--------|------|------|------|
| | | | | L | A | C | φH | φT | φB |
| 樹脂 | LE-6TPH | 3/4" | 16 | 74.5 | 51.5 | (23) | 32 | 21 | 14.5 |
| | LE-8TPH | 1" | 29 | 87.5 | 57.5 | (30) | 36.5 | 26.5 | 19 |
| | LE-12TPH | 1 1/2" | 73 | 103 | 61 | (42) | 54 | 40 | 30 |
| | LE-16TPH | 2" | 122 | 119 | 71 | (48) | 63 | 53 | 41 |
| | LE-24TPH | 3" | 221 | 152.5 | 108 | (44.5) | 91 | 80 | 65 |

ソケット LC型 (ホース取り付け用)



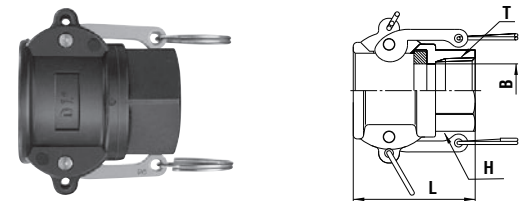
| 材質 | 製品型式 | サイズ | 質量 (g) | 寸法 (mm) | | | | | |
|----|----------|--------|--------|---------|------|------|------|----|--|
| | | | | L | A | H | φT | φB | |
| 樹脂 | LC-6TSH | 3/4" | 64 | 83.5 | 52 | 65.5 | 20 | 14 | |
| | LC-8TSH | 1" | 104 | 98.5 | 57.5 | 73 | 26.5 | 20 | |
| | LC-12TSH | 1 1/2" | 242 | 111 | 61 | 101 | 40 | 30 | |
| | LC-16TSH | 2" | 269 | 126 | 71 | 106 | 51 | 41 | |
| | LC-24TSH | 3" | 527 | 161 | 102 | 136 | 77.5 | 65 | |

プラグ LA型 (おねじり取り付け用)




| 材質 | 製品型式 | サイズ | 質量 (g) | 寸法 (mm) | | | | |
|----|----------|--------|--------|---------|------|----------|------|----------|
| | | | | L | C | H | φB | T |
| 樹脂 | LA-6TPF | 3/4" | 19 | 42 | 26 | 六角34 | 21 | Rc 3/4 |
| | LA-8TPF | 1" | 27 | 59 | 34 | 六角43 | 22 | Rc 1 |
| | LA-12TPF | 1 1/2" | 65 | 67 | 42 | スプライン65 | 37 | Rc 1 1/2 |
| | LA-16TPF | 2" | 102 | 74 | 48 | スプライン78 | 42.5 | Rc 2 |
| | LA-24TPF | 3" | 211 | 90 | 52.5 | スプライン108 | 72 | Rc 3 |

ソケット LD型 (おねじり取り付け用)



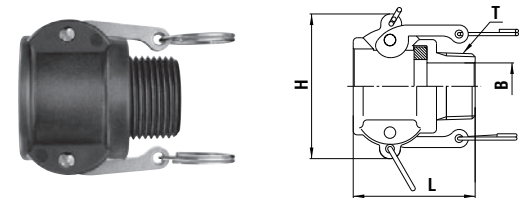
| 材質 | 製品型式 | サイズ | 質量 (g) | 寸法 (mm) | | | |
|----|----------|--------|--------|---------|----------|------|----------|
| | | | | L | H | φB | T |
| 樹脂 | LD-6TSF | 3/4" | 65 | 49.5 | 六角32 | 21.5 | Rc 3/4 |
| | LD-8TSF | 1" | 98 | 61.5 | 六角41 | 27 | Rc 1 |
| | LD-12TSF | 1 1/2" | 260 | 78 | スプライン68 | 39 | Rc 1 1/2 |
| | LD-16TSF | 2" | 285 | 84 | スプライン80 | 50 | Rc 2 |
| | LD-24TSF | 3" | 444 | 88.5 | スプライン109 | 75 | Rc 3 |

プラグ LF型 (めねじり取り付け用)



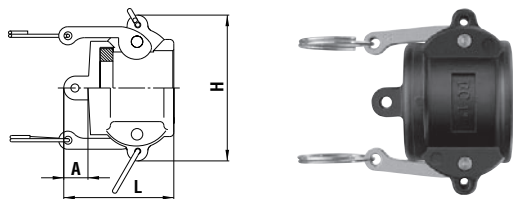
| 材質 | 製品型式 | サイズ | 質量 (g) | 寸法 (mm) | | | | |
|----|----------|--------|--------|---------|----|----------|----|---------|
| | | | | L | C | H | φB | T |
| 樹脂 | LF-6TPM | 3/4" | 23 | 60 | 26 | 六角32 | 19 | R 3/4 |
| | LF-8TPM | 1" | 19 | 70.5 | 34 | 六角37 | 23 | R 1 |
| | LF-12TPM | 1 1/2" | 72 | 77 | 42 | スプライン63 | 32 | R 1 1/2 |
| | LF-16TPM | 2" | 105 | 84.5 | 48 | スプライン74 | 45 | R 2 |
| | LF-24TPM | 3" | 210 | 102 | 51 | スプライン100 | 72 | R 3 |

ソケット LB型 (めねじり取り付け用)



| 材質 | 製品型式 | サイズ | 質量 (g) | 寸法 (mm) | | | |
|----|----------|--------|--------|---------|-------|------|---------|
| | | | | L | H | φB | T |
| 樹脂 | LB-6TSM | 3/4" | 58 | 51 | 63.5 | 19 | R 3/4 |
| | LB-8TSM | 1" | 88 | 61.5 | (62) | 23.5 | R 1 |
| | LB-12TSM | 1 1/2" | 227 | 75 | 101 | 37.5 | R 1 1/2 |
| | LB-16TSM | 2" | 251 | 84 | 108 | 48.5 | R 2 |
| | LB-24TSM | 3" | 397 | 91 | (136) | 75 | R 3 |

プラグ L-PD型 (プラグ用キャップ)



| 材質 | 製品型式 | サイズ | 質量 (g) | 寸法 (mm) | | |
|----|--------|--------|--------|---------|------|-----|
| | | | | L | A | H |
| 樹脂 | L-6PD | 3/4" | 60 | 45 | 12 | 52 |
| | L-8PD | 1" | 94 | 55 | 12 | 73 |
| | L-12PD | 1 1/2" | 214 | 65 | 15 | 101 |
| | L-16PD | 2" | 219 | 69 | 14 | 106 |
| | L-24PD | 3" | 408 | 77 | 17.5 | 138 |

ソケット L-SD型 (ソケット用キャップ)



| 材質 | 製品型式 | サイズ | 質量 (g) | 寸法 (mm) | | |
|----|--------|--------|--------|---------|----|------|
| | | | | L | A | φD |
| 樹脂 | L-6SD | 3/4" | 10 | 35.5 | 11 | 32 |
| | L-8SD | 1" | 18 | 42 | 11 | 36.5 |
| | L-12SD | 1 1/2" | 46 | 53.5 | 14 | 53 |
| | L-16SD | 2" | 68 | 62 | 14 | 63 |
| | L-24SD | 3" | 102 | 65 | 18 | 91 |

●ご使用前に、巻末の「使用上のお願い」または製品添付の「注意書・注意事項」を必ずお読みください。