

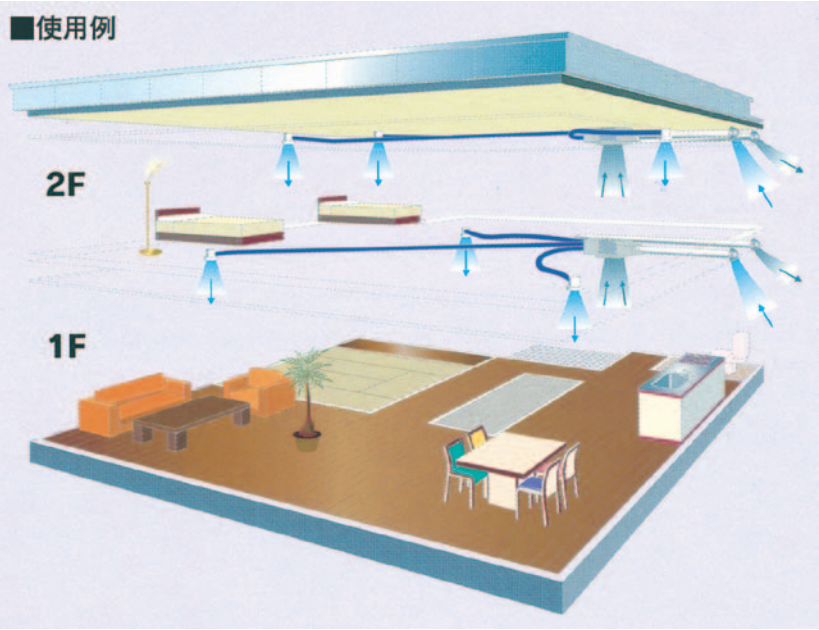
# 断熱ダクトS・W

## 特長

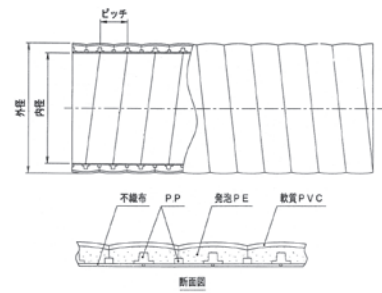
1. 高気密・高断熱住宅の換気用に使用するダクトホースです。高い断熱性能を有し、結露防止効果を発揮。軽量・フレキシブルで、グラスウールダクトに比べて外型が小さく、切断も容易で作業性に優れています。シングルタイプとダブルタイプがあります。



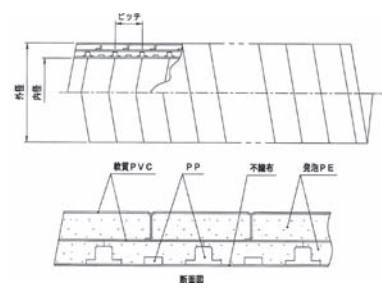
## 宅内換気 (24 時間換気、全熱交換機)



### 断熱ダクト S



### 断熱ダクト W



## 規格

	型番(注)	長さ(M)	サイズ (φ)	内径 mm	外径 mm	ピッチ mm	参考質量 g/m	定尺 m	許容圧力(常温)	許容減圧力(常温)	許容 曲げ半径 mm	使用温度 範囲 ℃
									MPa 以下 [kgf/cm <sup>2</sup> ]	MPa 以上 [kgf/cm <sup>2</sup> ]		
S	DC-CH-S-050-T		50	49.5	67.0	25	300	30	0.005 [0.05]	-0.008 [-0.08]	150 以上	-20~60
	DC-CH-S-075-T		75	74.5	93.0	25	440	20	0.004 [0.04]	-0.007 [-0.07]	240 以上	-20~60
	DC-CH-S-100-T		100	100.3	118.0	25	550	20	0.004 [0.04]	-0.006 [-0.06]	300 以上	-20~60
	DC-CH-S-150-T		150	150.0	166.0	25	750	10	0.003 [0.03]	-0.005 [-0.05]	495 以上	-20~60
W	DC-CH-W-050-T		50	49.5	72.5	25	390	20	0.005 [0.05]	-0.008 [-0.08]	165 以上	-20~60
	DC-CH-W-075-T		75	74.5	100.0	25	600	20	0.004 [0.04]	-0.007 [-0.07]	255 以上	-20~60
	DC-CH-W-100-T		100	100.3	124.5	25	750	20	0.004 [0.04]	-0.006 [-0.06]	330 以上	-20~60
	DC-CH-W-150-T		150	150.0	175.0	25	1100	10	0.003 [0.03]	-0.005 [-0.05]	525 以上	-20~60

※常温(23℃)以上、MAX 温度までは許容圧力の半分として下さい。  
 (注) 末尾の T は定尺を指します。カットの場合は M 単位で長さが入ります。例)「φ100 を 5M の場合」DC-CH-W-100-05