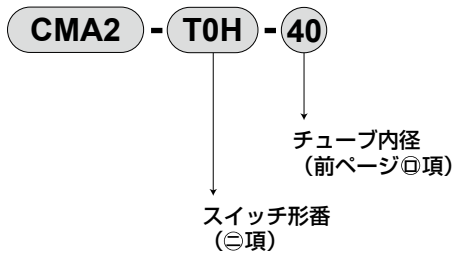


[二] スイッチ形番

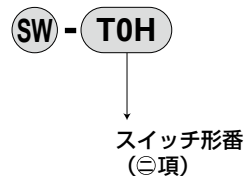
T形スイッチ						
リード線 ストレートタイプ	リード線 L字タイプ	接点	電圧		表示	リード線
			AC	DC		
T0H※	T0V※	有接点	●	●	1色表示式	2線
T5H※	T5V※		●	●	表示灯なし	
T8H※	T8V※		●	●	1色表示式	
T1H※	T1V※	無接点	●		1色表示式	2線
T2H※	T2V※			●		3線
T3H※	T3V※			●	1色表示式 (受注生産)	3線
T3PH※	T3PV※			●		
T2WH※	T2WV※			●		
T2YH※	T2YV※			●		
T3WH※	T3WV※			●	3線	
T3YH※	T3YV※			●		
T2JH※	T2JV※			●	オフディレータイプ	2線

スイッチ単品形番表示方法  
＜T形スイッチ＞

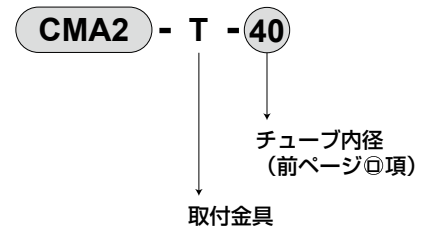
● スイッチ本体+取付金具一式



● スイッチ本体のみ



● 取付金具一式



取付金具形番表示方法

チューブ内径 (mm)	φ20	φ30	φ40
<b>取付金具</b>			
基本形 (00) 注3	M1-00-20	M1-00-30	M1-00-30
軸方向フート形 (LB/LS)	M1-LB-20	M1-LB-30	M1-LB-30
フランジ形 (FA/FB)	M1-FA-20	M1-FA-30	M1-FA-30
一山クレビス形 (CA)	M1-CA-20	M1-CA-30	M1-CA-30
二山クレビス形 (CB)	M1-CB-20	M1-CB-30	M1-CB-30
トラニオン形 (TA/TB)	M1-TA-20	M1-TA-30	M1-TA-40

注1：上記取付金具形番は締付ナット、歯付座金、平行ピン等一式の形番です。

注2：軸方向フート形（両側）の場合は「M1-LB-※」が2セット必要になります。

注3：取付用ナット、歯付座金のみになります。製品の基本形（00）には1組添付されていますが、追加が必要な場合にご使用ください。

SCP※3  
CMK2  
**CMA2**  
SCM  
SCG  
SCA2  
SCS2  
CKV2  
CAV2・COVP/N2  
SSD2  
SSG  
SSD  
CAT  
MDC2  
MVC  
SMG  
MSD・MSDG  
FC※  
STK  
SRL3  
SRG3  
SRM3  
SRT3  
MRL2  
MRG2  
SM-25  
ジョックワ  
FJ  
FK  
スピードコントローラ  
巻末