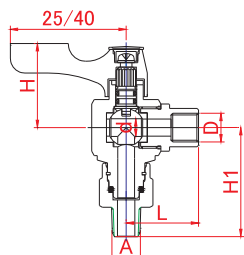


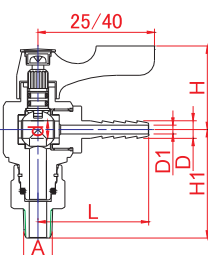
8000 SERIES (アングル型)

BM



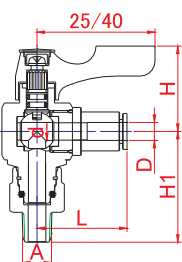
品番	φd	A (R)	D (G)	L	H1	H (約)
BM-8011	6	1/8	1/8	25	37	29
BM-8022	6	1/4	1/4	23.5	37	29

BH



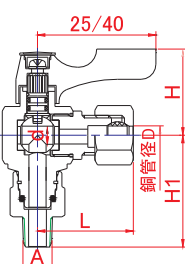

品番	φd	A (R)	φD	φD1	L	H1	H (約)
BH-8106	6	1/8	6	3	38	37	29
BH-8208	6	1/4	8	5	40	37	29
BH-8209	6	1/4	9	6	40	37	29
BH-8310	6	3/8	10.5	6	42	37	29

BC



品番	φd	A (R)	φD	L	H1	H (約)
BC-8106	6	1/8	6	31	37	29
BC-8208	6	1/4	8	31	37	29
BC-8310	6	3/8	10	35	37	29

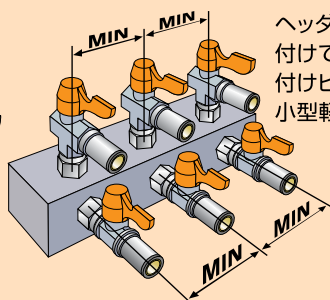
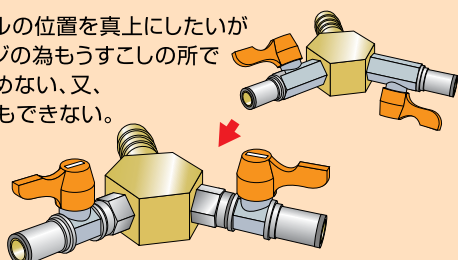
BR



品番	φd	A (R)	φD	L	H1	H (約)
BR-8106	6	1/8	6	32	37	29
BR-8208	6	1/4	8	33	37	29
BR-8310	6	3/8	10	35	37	29

このような時、御検討ください!

ハンドルの位置を真上にしたいが
P.Tネジの為もうすこの所で
ねじ込めない、又、
戻す事もできない。



ヘッダー管等への取り
付けできるだけ取り
付けピッチを最小にして
小型軽量化を計りたい。

バルブ取り付け時も
壁があって直接取り
付けられず、なお、配管を
随時振り換えなければならない。

